

自然換気を、  
窓で。

# かんたん窓リフォームで、 換気上手に!




戸建住宅に  
お住まいの皆様へ

POINT 1

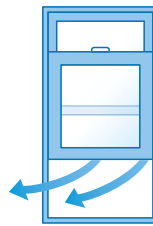
空気の入出口が増える!

かんたん **マドリモ**  
断熱窓

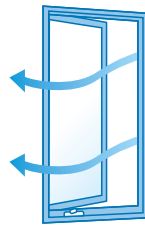
開かない窓を



開閉式に!



上げ下げ窓



たてすべり出し窓

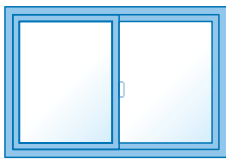
家全体の  
換気効果  
アップに!

POINT 2

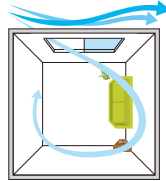
空気が入りやすくなる!

かんたん **マドリモ**  
断熱窓


シンプルな窓から、




引違い窓



風を取り込む窓へ!



ウインドキャッチ連窓



換気量

約  
22倍

※イラストはイメージです。算出条件はウェブサイトをご覧ください。

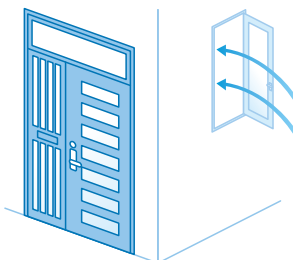
POINT 3

玄関や窓を閉めたまま換気できる!

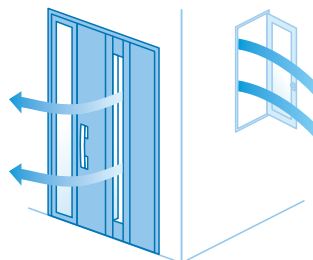
かんたん **ドアリモ**  
玄関ドア D30

かんたん **マドリモ**  
断熱窓

おうちの玄関に、



換気用の窓を!



換気量

約  
6倍

今ある窓に、



引違い窓

換気用のユニットを!



換気付き引違い窓に変更

※換気扇との併用

※玄関空間にたてすべり出し窓(開いた状態)がある場合です。イラストはイメージです。算出条件はウェブサイトをご覧ください。

詳しくは  
こちらから

YKK AP 換気リフォームサイト「自然換気を、窓で。」

